

PİYASA YORUMU

ARAŞTIRMA

 **HALKYATIRIM**

halkyatirim.com.tr | 444 42 55

Beklentilerin altında kalan tarım dışı istihdam verisi, ücretlerin yüksek kalmasıyla, ABD piyasalarında negatif seyre neden oldu

Cuma günü piyasalarda neler oldu?

Cuma günü ABD'de açıklanan tarım dışı istihdam verisinin beklentilerin altında kalması, ücretlerin ise yüksek seyretmesiyle, ABD piyasaları negatif seyretti. Ağustos ayında tarım dışı istihdam 142 bin kişi artış gösterdi. Beklenti 165 binde bulunuyordu. Önceki ayın verisi ise 114 binden 89 bine revize edildi. Beklentinin %3,7 olduğu ortalama saatlik kazançlar aylık %0,4 artış ile yıllık bazda %3,6'dan %3,8'e yükseldi. Diğer yandan işsizlik oranı ise %4,3'ten %4,2'ye gerileyerek beklentilere paralel gerçekleşti. ABD'de geçtiğimiz hafta boyunca makro veri gündeminde istihdam verileri ön plana çıktı. İstihdam piyasasındaki soğuma işaretleri sonrasında Fed yetkililerinden gelen açıklamalar takip edildi. Fed üyesi Waller, işgücü piyasasındaki riskler göz önüne alındığında Eylül'de faiz indirimine başlamanın önemli olduğunu söyledi. Faiz indirim hızı ve miktarı konusunda açık görüşlü olduğunu belirten Waller, ekonominin resesyona doğru gitmediğini ifade etti. Benzer şekilde New York Fed Başkanı John Williams da, faiz indirim sürecinin başlamaya hazır olduğunu söyledi. İşgücü piyasasının sağlıklı kalması için faizin düşmesi gerektiğini belirten Chicago Fed Başkanı Austan Goolsbee ise, bunun birden fazla hamleyi gerektirdiğini ifade etti. CME Group FedWatch Tool'a göre 18 Eylül'de 25 baz puan indirim yapılma olasılığı %69, 50 baz puan indirim olasılığı ise %31'de bulunuyor. Bu hafta açıklanacak enflasyon verileri piyasanın faiz indirimlerine ilişkin beklentilerine netlik kazandırabilir.

Bu gelişmelerle ABD piyasaları Cuma gününü negatif seyrile tamamladı. S&P 500 endeksi %1,73 azalışla 5.408,42, Dow Jones endeksi %1,01 azalışla 40.345,41 ve Nasdaq endeksi %2,55 düşüşle günü 16.690,83 seviyesinden tamamladı.

Avrupa piyasalarında da negatif görünümün devam ettiğini takip ediyoruz. Euro Stoxx 50 endeksi %1,60 azalışla 4.738,06, DAX endeksi %1,48 azalışla 18.301,90, CAC 40 endeksi %1,07 azalışla 7.352,30 ve FTSE 100 endeksi %0,73 azalışla 8.181,47 seviyesinden haftayı tamamladı. Euro Bölgesi'nde Cuma günü ikinci çeyreğe ilişkin final büyüme verileri takip edildi. Bölge ekonomisi yıllık %0,6 ile beklentilere paralel büyüme kaydetti. Beklentinin %0,3 olduğu GSYH çeyreklik bazda ise %0,2 arttı.

Tahvil cephesine baktığımızda ise ABD 10 yıllık tahvil faizi %3,71, 2 yıllık tahvil faizi %3,65 seviyesine geriledi. VIX endeksi ise 22,38 seviyesine yükseldi.

Bugün ne bekliyoruz?

Bölgede açıklanan önemli makroekonomik veriler sonrası Asya-Pasifik piyasaları bu sabah negatif seyir izliyor. Japonya'da büyüme rakamlarına ilişkin final veriler açıklandı. Japon ekonomisi 2024 ikinci çeyrekte yıllık bazda %2,9 ile beklentilerin altında büyüme kaydetti. GSYH çeyreklik bazda ise %0,7 seviyesinde gerçekleşti. Diğer yandan Çin'de enflasyon rakamları takip edildi. ÜFE Ağustos'ta yıllık bazda %1,8 düşerken, TÜFE %0,6 artış kaydetti. Beklentiler sırasıyla %1,5 düşüş ve %0,7 artış olması yönündeydi.

Nikkei endeksi %0,95, Shanghai endeksi %0,92, Hang Seng endeksi %1,87, Kospi endeksi %0,41 ve Nifty 50 endeksi %0,12 ile satıcı bir seyir izliyor.

ABD vadeli ise ılımlı toparlanma eğiliminde.

Bugün Euro Bölgesi'nde Sentix yatırımcı güveni, ABD'de ise New York Fed tüketici enflasyon beklentisi anketi takip edilecek. Sentix yatırımcı güveninin Eylül'de -13,9'dan -11,0'a yükselmesi bekleniyor. New York Fed tarafından Ağustos ayında yayımlanan ankette tüketicinin 1 yıllık enflasyon beklentisi %2,97 seviyesinde gerçekleşmişti.

Gelecek gündemde neler var?

Haftanın geri kalanında ABD'de Çarşamba günü Ağustos ayı TÜFE verisi, reel saatlik kazançlar ve MBA mortgage başvuruları; Perşembe günü Ağustos ayı ÜFE verisi, haftalık işsizlik maaşı başvuruları ve Cuma günü ithalat ve ihracat fiyat endeksleri ile Michigan Üniversitesi beklenti anketleri yakından takip edilecek. Ağustos ayı TÜFE verisine ilişkin piyasa beklentisi verinin aylık bazda %0,2 artış göstererek yıllık %2,6 seviyesinde gerçekleşmesi yönünde. Çekirdek enflasyon tarafında ise piyasa beklentisi Ağustos ayında aylık bazda %0,2 artış göstermesi yönünde. Hatırlanacağı üzere TÜFE Temmuz ayında aylık bazda %0,2 artışla yıllık %2,9 seviyesinde gerçekleşmişti. ÜFE verisine ilişkin piyasa beklentisi ise Ağustos ayında aylık bazda %0,2 artış göstermesi yönünde. Euro Bölgesi'nde ise Perşembe günü Eylül ayı AMB politika faiz kararı yakından takip edilecek.

ABD Piyasaları

Değişimler	Kapanış	Günlük değ.	Haftalık değ.	Aylık değ.	Yıllık değ.
Dow Jones	40,345.4	▼ -1.01%	▼ -2.93%	▲ 2.15%	▲ 7.05%
Nasdaq	16,690.8	▼ -2.55%	▼ -5.77%	▼ -0.33%	▲ 11.19%
S&P 500 Vadeli*	5,440.8	▲ 0.36%	▼ -3.89%	▲ 1.31%	▲ 12.88%

Avrupa Piyasaları

Değişimler	Kapanış	Günlük değ.	Haftalık değ.	Aylık değ.	Yıllık değ.
Dax	18,301.9	▼ -1.48%	▼ -3.20%	▲ 3.27%	▲ 9.25%
FTSE 100	8,181.5	▼ -0.73%	▼ -2.33%	▲ 0.16%	▲ 5.80%
MSCI Europe	2,148.7	▼ -0.69%	▼ -3.15%	▲ 3.22%	▲ 6.35%

Asya Piyasaları ve Asya GOÜ Piyasaları

Değişimler	Kapanış	Günlük değ.	Haftalık değ.	Aylık değ.	Yıllık değ.
Shanghai Bileşik*	2,736.0	▼ -0.97%	▼ -3.74%	▼ -4.41%	▼ -8.03%
Kospi	2,535.7	▼ -0.41%	▼ -5.18%	▼ -2.04%	▼ -4.50%
Hong Kong*	17,113.3	▼ -1.80%	▼ -4.87%	▲ 0.13%	▲ 0.39%
S&P BSE Sensex - Hindistan	81,344.7	▲ 0.19%	▼ -1.24%	▲ 2.06%	▲ 12.60%
IDX Composite - Endonezya	7,657.2	▼ -0.84%	▼ -0.18%	▲ 5.52%	▲ 5.29%
TAIEX - Tayvan	21,160.5	▼ -1.28%	▼ -4.97%	▼ -1.44%	▲ 18.01%
MSCI GOU Asya	586.3	▲ 0.11%	▼ -2.49%	▲ 1.08%	▲ 8.05%

Diğer Gelişmekte Olan Ülke Piyasaları

Değişimler	Kapanış	Günlük değ.	Haftalık değ.	Aylık değ.	Yıllık değ.
BIST 100 - Türkiye	9,771.2	▼ -1.67%	▼ -0.63%	▼ -1.37%	▲ 30.80%
WIG - Polonya	81,744.5	▼ -2.02%	▼ -3.68%	▲ 2.69%	▲ 4.19%
Prag SE - Prag	1,591.9	▼ -0.16%	▼ -0.16%	▲ 2.39%	▲ 12.58%
S&P/BMV IPC - Meksika	51,083.4	▼ -1.12%	▼ -1.74%	▼ -3.71%	▼ -10.98%
Merval - Arjantin	1,721,667.9	▼ -2.48%	▲ 0.24%	▲ 8.70%	▲ 85.18%
Tel Aviv 35 - İsrail	2,071.9	▲ 1.19%	▼ -1.01%	▲ 3.29%	▲ 11.77%
Tedavul All - Suudi Arabistan	12,099.5	▼ -0.24%	▼ -0.38%	▲ 3.71%	▲ 1.40%
FTSE/JSE All - Endonezya	81,364.9	▼ -0.95%	▼ -2.85%	▲ 0.77%	▲ 5.82%
DFM General - Birleşik Arap Emirlikleri	4,372.9	▲ 0.04%	▲ 1.10%	▲ 4.24%	▲ 7.71%

*Haftalık değişim, önceki haftanın son işlem günü; aylık değişim, önceki ayın son işlem günü; yıllık değişim ise yılın son işlem gününe göre değişimi ifade eder.

Küresel piyasalardaki karışık seyir ve Fitch kararı sonrası endeks güne yatay seyirle başlayabilir

Cuma günü piyasalarda neler oldu?

BİST 100 endeksi Cuma gününe yatay seyirle 9.936,20 seviyesinden başlangıç yaptı. Gün içerisinde yatay negatif bir görüntü sergileyen endekste 9.980,96 günün en yüksek seviyesi oldu. Endekste akşama doğru artan satışlarla birlikte gün %1,67 oranında düşüşle 9.771,16 seviyesinden tamamlandı. Bankacılık endeksi %2,58, sanayi endeksi ise %1,16 değer kaybetti. Günlük işlem hacmi 73,8 milyar TL seviyesinde gerçekleşti.

Cuma günü akşam saatlerinde uluslararası kredi derecelendirme kuruluşu Fitch'in Türkiye kararı takip edildi. Fitch, Türkiye'nin kredi notunu B+'dan BB-'ye yükseltirken, görünümü 'pozitiften 'durağan'a çevirdi. Fitch rezerv kompozisyonunun güçlendiğini belirtirken, rezervlerin yıl sonunda 158 milyara, 2025 yıl sonunda ise 165 milyar dolara yükselmesini beklediğini ifade etti. Fitch tarafından yapılan açıklamada ilk faiz indiriminin 2025'in başında yapılabileceği belirtildi. Fitch ayrıca 2024 yıl sonu enflasyon beklentisinin %43, 2025 yıl sonu enflasyon beklentisinin ise %21 olduğunu açıkladı.

Bugün ne bekliyoruz?

Küresel piyasalardaki karışık seyir ve Fitch kararı sonrası endeksin haftaya yatay bir başlangıç yapmasını bekliyoruz.

Bugün yurt içinde öne çıkan bir veri bulunmuyor.

Gelecek gündemde neler var?

Bu hafta yurt içinde Salı günü sanayi üretimi ve işsizlik oranı, Perşembe günü cari denge ve Cuma günü TCMB piyasa katılımcıları anketi takip ediliyor olacak.

BIST Verileri			
Endeksler	BIST 100	BIST Banka	BIST Sınai
Kapanış	9,771.2	13,788.6	13,182.2
Günlük Değ.	▼ -1.67%	▼ -2.58%	▼ -1.16%
Haftalık Değ.	▼ -0.63%	▲ 0.52%	▼ -0.95%
Yıllık Değ.	▲ 30.80%	▲ 58.18%	▲ 14.31%
Hacim (milyar TL)	73.8	18.1	44.7
Günlük Değ.	▼ -3.26%	▼ -5.92%	▲ 4.32%
3 Aylık Ortalama Hacim (milyar TL)	90.1	16.9	48.5
Günlük Değ. - 3 Aylık Ort.	▼ -18.15%	▲ 6.81%	▼ -7.85%

*Haftalık değişim, önceki haftanın son işlem günü; yıllık değişim ise yılın son işlem gününe göre değişimi ifade eder.

Türkiye Kapanışının Ardından Piyasalar			
	Türkiye Kapanışı	Türkiye Açılışı Öncesi	Değişim
\$/TL	34.0233	33.9562	▼ -0.20%
€/Ş	1.1097	1.1072	▼ -0.23%
Altın	2,514.0	2,496.9	▼ -0.68%

*Türkiye Açılışı Öncesi için belirtilen rakamlar, bir önceki günün kapanış verileridir.

Türkiye - Ülke Risk Primleri (CDS)					
Değişimler	06/09/24	Günlük değ.	Haftalık değ.	Aylık değ.	Yıllık değ.
Türkiye 2 Yıllık	161.3	● 0.00%	● 10.21%	● 2.6%	● -34.4%
Türkiye 5 Yıllık	280.3	● 0.00%	● 5.49%	● 1.5%	● -25.3%
Türkiye 10 Yıllık	368.8	● 0.03%	● 3.93%	● 1.2%	● -17.3%

Tahvil ve Döviz Piyasaları

Küresel tarafta ABD'de Tarım Dışı İstihdam verisi 142 bin kişi artışla beklentilerin altında yükselirken, Ağustos ayı işsizlik oranı %4,2 ile beklentilere paralel açıklandı. Beklentilerin altında gelen istihdam verileri sonrası Fed'in bu ayki toplantıda 50 bp faiz indirimine gideceğine yönelik beklenti arttı. Veriler sonrası tahvil piyasaları sınırlı satıcılı seyriz izledi. Gün içinde ABD 10 yıllık tahvil faizi 1 bp artışla %3,74, Almanya 10 yıllık tahvil faizi 1 bp artışla %2,21 seviyesinden işlem gördü.

Türkiye'nin 5 yıllık Dolar cinsi CDS risk primi 1 bp artışla 271 bp'dan işlem görürken, Mayıs 2034 vadeli 10 yıllık Eurobond faiz getirisi 3 bp azalışla %6,93 seviyesinden işlem gördü.

Döviz tarafında, majör para birimleri ABD Dolar'ına karşı değer kazandı. Dolar Endeksi 101,221 seviyesine yükselirken, Euro / Dolar paritesi 1,1069 seviyesine geriledi. Dolar/ TL kuru ise 34 seviyesinden işlem gördü.

Yurt içi tarafta, TL tahvil piyasalarında yatay seyriz izlendi. 2 yıllık gösterge tahvil bileşik faizi 1 bp azalışla %42,35, 10 yıllık gösterge tahvil bileşik faizi ise 1 bp artışla %28,80 seviyesinden günü tamamladı. BİST Kesin Alım Satım Pazarı'nda işlem hacmi 5,1 milyar TL'ye geriledi.

Hazine, bugün Eylül 2025 vadeli Kuponsuz tahvilin yeniden ihracı ve Eylül 2028 vadeli TLREF'e Endeksli tahvilin ilk ihracını gerçekleştirecek.

TL likidite tarafında TCMB'nin haftalık repo fonlama tutarı önceki haftaya göre 45 milyar TL artarak 50 milyar TL'ye yükseldi. Bu hafta BİST Repo Pazarı'nda piyasa ortalama faiz oranı %52,91 - %52,99 bandında oluşurken, ortalama işlem hacmi 1,1 trilyon TL'ye yükseldi.

10 Yıllık Tahvil Faizleri (\$ / € / £ / ¥)

Ülkeler	Son Getiri (%)	Net Değişim		
		Günlük	Haftalık	Ybb
Türkiye	6.93	-0.03	-0.07	-0.15
ABD	3.74	0.01	-0.17	-0.14
İngiltere	3.92	0.01	0.00	0.53
Almanya	2.21	0.0.1	-0.08	0.20
Fransa	2.90	-0.02	-0.10	0.36
İspanya	3.10	-0.01	0.00	0.14
İtalya	3.56	0.00	-0.10	-0.18

Gelişmekte Olan Ülke Para Birimleri

	Son Fiyat	Değişim (%)		
		Günlük	Haftalık	Ybb
Türk Lirası	34.00	0.13	-0.24	15.36
G. Afrika Randı	17.78	0.42	-0.26	-2.80
Rus Rublesi	90.31	1.61	-1.01	1.18
Meksika Pesosu	19.97	0.53	1.24	17.59
Kore Wonu	1,334	0.05	-0.24	3.04
Hindistan Rupee	83.95	-0.06	0.09	0.84
Endonezya Rupiah	15,430	0.21	-0.66	0.24
Macar Forinti	356.37	0.69	0.20	2.74
Brezilya Reali	5.57	-0.06	-0.71	14.80

TL Piyasa Faiz Oranları

	(%)
Politika Faizi (Haftalık Borç verme)	50.00
Gecelik Borç Al. /Borç Ver. Faizi	47 / 53
TCMB Ağır. Ort. Fon.	52.59
TLREF	52.99
TCMB Toplantı Tarihi	19 Eylül 2024

Yurt İçi Haberler

Hazine ve Maliye Bakanı Sayın Mehmet Şimşek, Fitch'in Türkiye'nin kredi notunu artırmasına yönelik değerlendirmede bulundu. Bakan Şimşek sosyal medya üzerinden yaptığı açıklamada, "Uluslararası kredi derecelendirme kuruluşu Fitch bu yıl kredi notumuzu ikinci kez artırarak B+'dan BB-'ye yükseltti. Makro finansal istikrarımızı güçlendiren ve dayanıklılığımızı artıran programımız sayesinde 2024 yılında üç büyük kredi derecelendirme kuruluşundan not artırımı alan tek ülkeyiz. Bu hafta açıkladığımız Orta Vadeli Programımızla son bir yılda elde ettiğimiz kazanımları kalıcı hale getirerek ekonomimize duyulan güveni daha da artıracamız" ifadelerini kullandı.

Cumhurbaşkanı Yardımcısı Sayın Cevdet Yılmaz katıldığı bir programda, "Dünyadaki talep koşulları uygun olmadığı halde, bizim temel ihraç pazarımız olan Avrupa'da ciddi anlamda bir durgunluk olduğu halde ihracatçılarımız müthiş bir iş başarıyorlar. İhracatımız artmaya devam ediyor. Bu yılın sonunda 264 milyar dolar ihracat bekliyoruz. İthalatımız ise gerilemeye devam ediyor. Bu da ticaret açığımızı düşürüyor. Bir taraftan da turizmimiz de iyi gidiyor. Bu sene 60 milyar dolar turizm geliri bekliyoruz, yıl sonunda. Bu rakamımızı değiştirmedik. Geçen yıl da böyle tahmin etmiştik. Geldiğimiz noktada da yine aynı tahmini yapıyoruz. 60 milyon turist, 60 milyar dolar gelir. Bir taraftan da turizm hizmet gelirleriyle cari açığı düşürüyoruz." ifadelerini kullandı.

Hazine ve Maliye Bakanlığı Ağustos ayına ilişkin nakit gerçekleşmelerini açıkladı. Buna göre, geçen ay Hazinesinin nakit gelirleri 732 milyar 569 milyon lira, nakit giderleri 932 milyar 187 milyon lira oldu. Faiz dışı giderler 840 milyar 901 milyon lira, faiz ödemeleri ise 91 milyar 286 milyon lira olarak gerçekleşti. Faiz dışı denge ise 108 milyar 332 milyon lira açık verdi. Ağustos ayında nakit dengesinde, 194 milyar 618 milyon liralık açık oluştu.

İstanbul Ticaret Odası (İTO) Başkanı Şekib Avdagiç, sosyal medya hesabından yaptığı açıklamada "Kredi derecelendirme kuruluşları, ekonomimize olan güvenlerini son 6 ayda Türkiye'nin kredi notunda art arda gelen iyileştirmeler yaparak ortaya koydu. İş dünyası olarak 'en az 2 kurumdan' yatırım yapılabilir notu alana kadar, dengelenme sürecine katkı vermeyi sürdürüceğiz" dedi.

Yurt Dışı Haberler

ABD Hazine Bakanı Janet Yellen, ekonomideki son duruma dair kamuoyunu rahatlatmaya çalışan açıklamalarda bulundu. Austin'de düzenlenen Texas Tribune Festivali'nde konuşan Yellen, "İşe alımlar ve açık iş pozisyonları açısından daha az hareketlilik görüyoruz ancak anlamlı bir işten çıkarma gözlemlemiyoruz. İstihdam tarafında aşağı yönlü risklere dikkat ediyorum. Öte yandan şu anda iyi ve sağlam bir ekonomi görüyoruz ve bunu görmeye devam edeceğimizi umuyorum" dedi. Öte yandan Yellen ekonomik duruma dair yaptığı açıklamada "Kırmızı ışıkların yandığını görmüyorum. Enflasyonu bu kadar anlamlı bir şekilde düşürebilmek inanılmazdı. Çoğu insanın yumuşak iniş dediği şey bu" ifadelerini kullandı.

Morgan Stanley, arz bolluğu devam ederken talep zorluklarının artması nedeniyle Brent ham petrol fiyat tahminlerini birkaç hafta içinde ikinci kez düşürdü. Martijn Rats'ın da aralarında bulunduğu analistlerin notuna göre, küresel gösterge varil başına dördüncü çeyrekte ortalama 75 dolar olacak. Bu rakam, daha önce Ekim ve Aralık ayları arasında 80 dolar olarak öngörülen ve geçtiğimiz ay 85 dolar olarak açıklanan tahminle karşılaştırılıyor. Aynı zamanda, OPEC+'yı kendi üretim kısıtlamalarını gevşetme planını ertelemeye zorlayan üretim bolluğu devam ediyor. 9 Eylül tarihli raporda Rats ve meslektaşları, "Petrol fiyatlarının son dönemdeki yörüngesi, talebin önemli ölçüde zayıfladığı diğer dönemlerle benzerlik gösteriyor," dedi.

Çin, büyümeyi canlandırmak amacıyla imalat sektörü üzerindeki kısıtlamaları kaldırarak ve sağlık sektöründe yabancı yatırım fırsatlarını genişleterek ekonomiyi daha da açma çabalarını derinleştirdi. Pazar günü yapılan ortak açıklamada, Çin hükümetinin yabancı yatırımcılara kapalı sektörler listesini 31'den 29'a indireceği ve imalat sektörüne yönelik sıfır kısıtlama taahhüdünü yerine getireceği belirtildi. Yeni liste, 1 Kasım'da yürürlüğe girmek üzere, yayın basım işletmelerinde Çinli çoğunluk kontrolü şartını ve Çin bitkisel ilaç üretimine yatırım yasağını kaldırıyor. Çin Ticaret Bakanlığı Pazar günü ayrıca ülkenin sağlık sektörünü daha da açmayı planladığını duyurdu. Bakanlığa göre yabancı yatırımcılar artık Pekin, Tianjin, Şanghay, Nanjing, Suzhou, Fuzhou, Guangzhou, Shenzhen ve Hainan adasında tamamen yabancı sermayeli hastaneler kurabilecek.

Çin Merkez Bankası Ağustos ayında da rezervleri için altın alımı yapmadı. Çin MB, son 4 aydır rezervleri için altın alımı yapmıyor. Çin'in altın rezervleri geçen ayın sonunda 72,8 milyar ons olarak gerçekleşti. Ancak altın rezervlerinin değeri Temmuz sonundaki 176,64 milyar dolarda 182,98 milyar dolara yükseldi. Çin Merkez Bankası (PBOC) alımlarına ara vermeden önce 18 ay üst üste altın satın almıştı. 2023 yılında dünyanın tek başına en büyük altın alıcısı olan Çin MB'nin alımlarını durdurma kararı son aylarda Çinli yatırımcıların talebini azaltmaya yardımcı oldu.

Şirket Haberleri

Europower Enerji (EUPWR, Pozitif): Şirket, TEİAŞ Genel Müdürlüğü tarafından 06/09/2024 tarihinde gerçekleştirilen, 2024/1018872 ihale kayıt numaralı "İTM-480 Referanslı 154KV FEVZİPAŞA TM TEVSIAT YAPIM İŞİ" konulu ihaleye katıldı. Şirket en avantajlı fiyatı vererek ihalede 1. oldu. İhale baz bedeli 172.699.370,50 TL'dir.

Hisse Verileri		Piyasa Çarpanları	
Hisse Kodu	EUPWR	F/K	26,2
Cari Fiyat (TL)	91,15	FD/FAVÖK	12,2
52H En Yüksek (TL)	258,00	FD/Satışlar	2,8
52H En Düşük (TL)	85,05	PD/DD	3,4
Piyasa Değeri (mn TL)	20.053,0	Relatif Performans	
Piyasa Değeri (mn USD)	591,4	S1H	2,9%
Halka Açıklık Oranı (%)	27%	S1A	-0,1%
Endeks Payı (BIST100)	0,2%	S3A	-14,7%
Temettü Verimi	0,0%	S1Y	-80,2%
3A Hacim (mn TL)	284,7	YB	-74,5%

Emlak Konut (EKGYO, Nötr): Şirket Dünya Katılım Bankası'ndan 06.09.2024 tarihinde 500.000.000 TL kredi kullandı.

Hisse Verileri		Piyasa Çarpanları	
Hisse Kodu	EKGYO	F/K	---
Cari Fiyat (TL)	12,52	FD/FAVÖK	11,5
52H En Yüksek (TL)	12,90	FD/Satışlar	3,5
52H En Düşük (TL)	6,28	PD/DD	0,6
Piyasa Değeri (mn TL)	47.576,0	Relatif Performans	
Piyasa Değeri (mn USD)	1.403,0	S1H	7,8%
Halka Açıklık Oranı (%)	51%	S1A	18,1%
Endeks Payı (BIST100)	0,9%	S3A	46,9%
Temettü Verimi	0,0%	S1Y	16,1%
3A Hacim (mn TL)	2.172,0	YB	51,2%

Skor Kart: Şirketler ile ilgili Skor Kart'lara [buradan](#) ulaşabilirsiniz. Hisse senedine ilişkin güncel piyasa verilerinin yanı sıra, şirketin son 16 çeyreğine ilişkin önemli rasyo ve finansal verilerinin sunulduğu bir data setidir. Skor Kart ile bilanço dönemlerini takip edebilir, şirket bilançoları dahil tüm finansal verilere ulaşabilir ve güvenli yatırımın avantajlarından faydalanabilirsiniz.

Şirket Haberleri

Doğan Şirketler Grubu (DOHOL, Nötr): Şirketin; Gümüştaş Madencilik ve Ticaret A.Ş.'nin % 75 oranındaki payları ile Doku Madencilik ve Ticaret A.Ş.'nin % 75 oranındaki paylarını satın alması işlemine Rekabet Kurumu tarafından izin verildi.

Hisse Verileri		Piyasa Çarpanları	
Hisse Kodu	DOHOL	F/K	16,6
Cari Fiyat (TL)	15,23	FD/FAVÖK	3,0
52H En Yüksek (TL)	17,77	FD/Satışlar	0,5
52H En Düşük (TL)	10,33	PD/DD	0,7
Piyasa Değeri (mn TL)	39.856,9	Relatif Performans	
Piyasa Değeri (mn USD)	1.175,4	S1H	-1,7%
Halka Açıklık Oranı (%)	36%	S1A	-2,6%
Endeks Payı (BIST100)	0,5%	S3A	10,3%
Temettü Verimi	0,3%	S1Y	-9,7%
3A Hacim (mn TL)	461,4	YB	7,3%

Borusan Birleşik Boru (BRSAN, Nötr): BMB Holding Anonim Şirketi'nin tüm aktif ve pasifinin bir bütün halinde şirket tarafından "devir alınması" suretiyle şirket bünyesinde birleşilmesine ilişkin işlemlere başlanılmasına karar verildi.

Hisse Verileri		Piyasa Çarpanları	
Hisse Kodu	BRSAN	F/K	29,2
Cari Fiyat (TL)	454,50	FD/FAVÖK	17,6
52H En Yüksek (TL)	1.044,70	FD/Satışlar	1,4
52H En Düşük (TL)	348,25	PD/DD	2,3
Piyasa Değeri (mn TL)	64.425,4	Relatif Performans	
Piyasa Değeri (mn USD)	1.899,9	S1H	20,7%
Halka Açıklık Oranı (%)	17%	S1A	15,7%
Endeks Payı (BIST100)	0,4%	S3A	-1,5%
Temettü Verimi	0,0%	S1Y	-56,9%
3A Hacim (mn TL)	370,3	YB	-53,9%

Skor Kart: Şirketler ile ilgili Skor Kart'lara [buradan](#) ulaşabilirsiniz. Hisse senedine ilişkin güncel piyasa verilerinin yanı sıra, şirketin son 16 çeyreğine ilişkin önemli rasyo ve finansal verilerinin sunulduğu bir data setidir. Skor Kart ile bilanço dönemlerini takip edebilir, şirket bilançoları dahil tüm finansal verilere ulaşabilir ve güvenli yatırımın avantajlarından faydalanabilirsiniz.

ÇOK DİJİTAL, ÇOK KOLAY!

YENİ NESİL MOBİL UYGULAMA

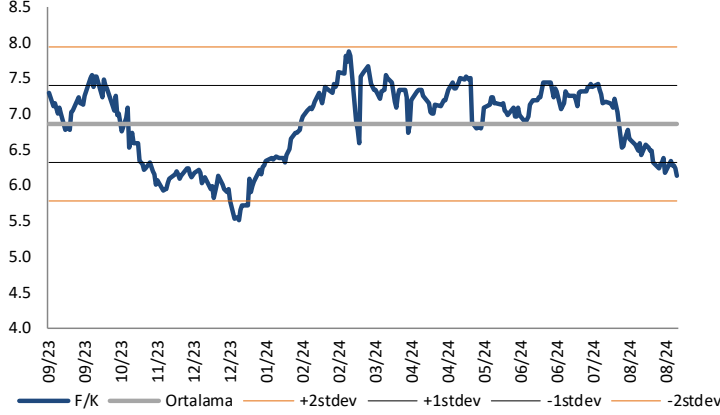
HALK YATIRIM TRADER 4.0



 HALKYATIRIM

Çarpanlar Bazında BIST

BIST 100 F/K (Cari)

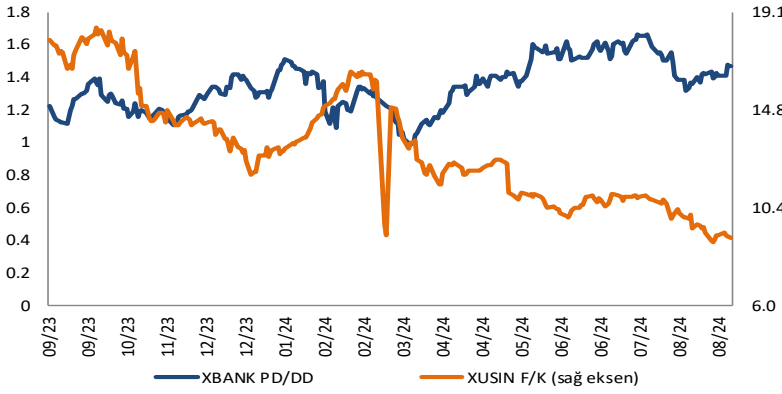


BIST100 F/K Çarpanı (Cari)

	Son 3 Ay	Son 1 Yıl
Kapanış		6.13x
Minimum	6.13x	5.51x
Maksimum	7.45x	7.88x
Ortalama	6.93x	6.86x
Minimuma Uzaklık	0.00x	0.61x
Maksimuma Uzaklık	-1.32x	-1.75x
Performans	-9.0%	-14.0%

Mevcut durumda, son üç aylık ortalama çarpan seviyesine %13; son bir yıllık ortalama çarpan seviyesine %11.9 yakınız.

XBANK PD/DD (Cari) / XUSIN F/K (Cari)



XBANK PD/DD Çarpanı (Cari)

	Son 3 Ay	Son 1 Yıl
Kapanış		1.42x
Minimum	1.32x	0.99x
Maksimum	1.67x	1.67x
Ortalama	1.51x	1.35x
Minimuma Uzaklık	0.10x	0.43x
Maksimuma Uzaklık	-0.24x	-0.24x
Performans	-6.2%	21.1%

Mevcut durumda, son üç aylık ortalama çarpan seviyesine %6; son bir yıllık ortalama çarpan seviyesine %5 yakınız.

XUSIN F/K (Cari)



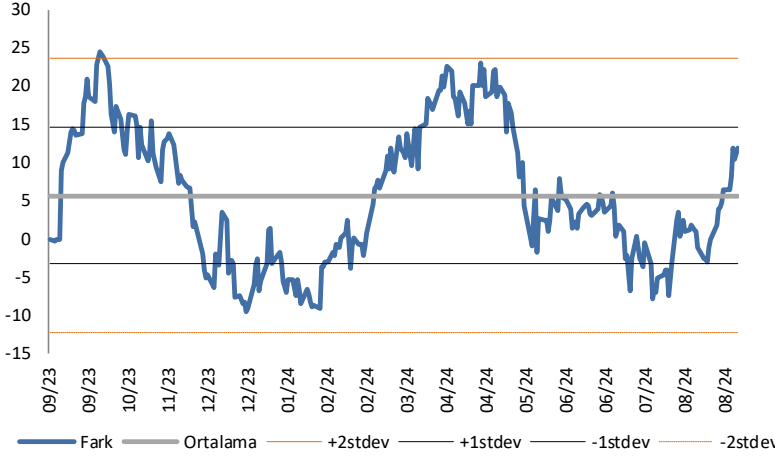
XUSIN F/K Çarpanı (Cari)

	Son 3 Ay	Son 1 Yıl
Kapanış		8.99x
Minimum	8.85x	8.85x
Maksimum	10.97x	18.47x
Ortalama	10.24x	13.03x
Minimuma Uzaklık	0.14x	0.14x
Maksimuma Uzaklık	-1.98x	-9.48x
Performans	-8.8%	-48.3%

Mevcut durumda, son üç aylık ortalama çarpan seviyesine %14; son bir yıllık ortalama çarpan seviyesine %45 yakınız.

BIST vs MSCI GOÜ Piyasa Göstergeleri

BIST100 - MSCI GOÜ

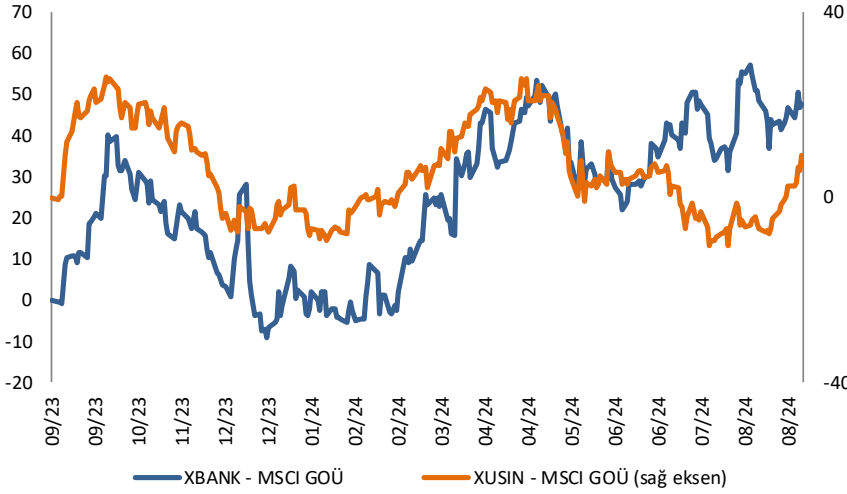


BIST 100 - MSCI GOÜ Endeksi Farkı (Normalize Edilmiş)

	Son 3 Ay	Son 1 Yıl
Kapanış		11.94
Minimum	-7.8	-9.6
Maksimum	11.9	24.5
Ortalama	1.1	5.6
Minimuma Uzaklık	19.8	21.5
Maksimuma Uzaklık	0.0	-12.6
Performans	0.3%	10.2%

Mevcut durumda, son üç aylık ortalama seviyeye 10.9 puan; son bir yıllık ortalama seviyeye 6.3 puan yakınız.

XBANK - MSCI GOÜ / XUSIN - MSCI GOÜ



XBANK - MSCI GOÜ Bankacılık Endeksi Farkı (Normalize Edilmiş)

	Son 3 Ay	Son 1 Yıl
Kapanış		47.6
Minimum	21.8	-9.3
Maksimum	57.3	57.3
Ortalama	40.9	24.3
Minimuma Uzaklık	25.8	56.9
Maksimuma Uzaklık	-9.7	-9.7
Performans	4.6%	15.7%

Mevcut durumda, son üç aylık ortalama seviyeye 6.7 puan; son bir yıllık ortalama seviyeye 23.3 puan yakınız.

XUSIN - MSCI GOÜ Sanayi Endeksi



XUSIN - MSCI GOÜ Sanayi Endeksi Farkı (Normalize Edilmiş)

	Son 3 Ay	Son 1 Yıl
Kapanış		9.0
Minimum	-10.6	-10.6
Maksimum	9.0	26.1
Ortalama	-1.2	5.8
Minimuma Uzaklık	19.6	19.6
Maksimuma Uzaklık	0.0	-17.1
Performans	-0.3%	7.1%

Mevcut durumda, son bir yıllık ortalama seviyeye 3.2 puan uzağız.

Haftalık Veri Takvimi						
Tarih	TSİ	Ülke	Açıklanacak Veri	Dönemi	Beklenti	Önceki
9 Eylül	02:50	Japonya	GSYH (Çeyreklik, Final)	2Ç	0,80%	0,80%
9 Eylül	02:50	Japonya	GSYH (Yıllıklandırılmış çeyreklik, Final)	2Ç	3,20%	3,10%
9 Eylül	04:30	Çin	ÜFE (Yıllık)	Ağustos	-1,50%	-0,80%
9 Eylül	04:30	Çin	TÜFE (Yıllık)	Ağustos	0,80%	0,50%
9 Eylül	11:30	Euro Bölgesi	Sentix Yatırımcı Güveni	Eylül	-11,0	-13,9
9 Eylül	18:00	ABD	New York Fed 1 Yıllık Enflasyon Beklentisi	Ağustos	-	2,97%
10 Eylül	06:00	Çin	İhracat (Yıllık)	Ağustos	6,80%	7,00%
10 Eylül	06:00	Çin	İthalat (Yıllık)	Ağustos	2,00%	7,20%
10 Eylül	06:00	Çin	Ticaret Dengesi (milyar Dolar)	Ağustos	82,00	84,65
10 Eylül	10:00	Türkiye	İşsizlik Oranı	Temmuz	-	9,20%
10 Eylül	10:00	Türkiye	Sanayi Üretimi (Aylık)	Temmuz	-	-2,10%
10 Eylül	10:00	Türkiye	Sanayi Üretimi (Yıllık)	Temmuz	-	-4,70%
11 Eylül	10:00	Türkiye	Perakende Ticaret Satış Hacmi (Yıllık)	Temmuz	-	8,60%
11 Eylül	15:30	ABD	TÜFE (Aylık)	Ağustos	0,20%	0,20%
11 Eylül	15:30	ABD	TÜFE (Yıllık)	Ağustos	2,60%	2,90%
11 Eylül	15:30	ABD	Çekirdek TÜFE (Aylık)	Ağustos	0,20%	0,20%
11 Eylül	15:30	ABD	Çekirdek TÜFE (Yıllık)	Ağustos	3,20%	3,20%
12 Eylül	02:50	Japonya	ÜFE (Aylık)	Ağustos	0,00%	0,30%
12 Eylül	02:50	Japonya	ÜFE (Yıllık)	Ağustos	2,80%	3,00%
12 Eylül	10:00	Türkiye	Cari Denge (milyar dolar)	Temmuz	-	0,41
12 Eylül	15:15	Euro Bölgesi	AMB Faiz Kararı	Eylül	3,65%	4,25%
12 Eylül	15:30	ABD	ÜFE (Aylık)	Ağustos	0,20%	0,10%
12 Eylül	15:30	ABD	ÜFE (Yıllık)	Ağustos	-	2,20%
12 Eylül	15:30	ABD	Çekirdek ÜFE (Aylık)	Ağustos	0,20%	0,00%
12 Eylül	15:30	ABD	Çekirdek ÜFE (Yıllık)	Ağustos	-	2,40%
12 Eylül	15:30	ABD	Haftalık İşsizlik Maaşı Başvuruları	7 Eyl	-	227bin
12 Eylül	15:45	Euro Bölgesi	AMB Başkanı Lagarde'ın Konuşması			
13 Eylül	07:30	Japonya	Sanayi Üretimi (Aylık, Final)	Temmuz	-	2,80%
13 Eylül	07:30	Japonya	Sanayi Üretimi (Yıllık, Final)	Temmuz	-	2,70%
13 Eylül	07:30	Japonya	Kapasite Kullanım Oranı (Aylık)	Temmuz	-	-3,10%
13 Eylül	10:00	Türkiye	12 Aylık Enflasyon Beklentisi	Eylül	-	28,71%
13 Eylül	12:00	Euro Bölgesi	Sanayi Üretimi (Aylık)	Temmuz	-0,30%	-0,10%
13 Eylül	12:00	Euro Bölgesi	Sanayi Üretimi (Yıllık)	Temmuz	-2,10%	-3,90%
13 Eylül	15:30	ABD	İthalat Fiyat Endeksi (Aylık)	Ağustos	-0,30%	0,10%
13 Eylül	15:30	ABD	İthalat Fiyat Endeksi (Yıllık)	Ağustos	-	1,60%
13 Eylül	15:30	ABD	İhracat Fiyat Endeksi (Aylık)	Ağustos	-0,10%	0,70%
13 Eylül	15:30	ABD	İhracat Fiyat Endeksi (Yıllık)	Ağustos	-	1,40%
13 Eylül	17:00	ABD	Michigan Üniversitesi Tüketici Hissiyatı (Öncü)	Eylül	-	67,9
13 Eylül	17:00	ABD	Michigan Üniversitesi Cari Koşullar Endeksi (Öncü)	Eylül	-	61,3
13 Eylül	17:00	ABD	Michigan Üniversitesi Beklentiler (Öncü)	Eylül	-	72,1
13 Eylül	17:00	ABD	Michigan Üniversitesi 1 Yıllık Enflasyon Beklentisi (Öncü)	Eylül	-	2,80%
13 Eylül	17:00	ABD	Michigan Üniversitesi 5-10 Yıllık Enflasyon Beklentisi (Öncü)	Eylül	-	3,00%

Kaynak: Bloomberg, TCMB, TÜİK, HLY Araştırma, Foreks Türkiye

AKLIN YOLU AÖS

AÖS, Google Play ve App Store'da!
Geç kalmadan akıllı telefonunuza yükleyin.

Sonuç veren yatırım kararlarının
püf noktası, finans piyasalarını
doğru yorumlamaktır.
Kişisel finansal asistanınız
AÖS'le tanışın,
akıl odaklı öneriler sayesinde
yatırım deneyiminizi iyileştirin.



Halk Yatırım Araştırma



Halkyatirimarastirma@halkyatirim.com.tr



+90 216 285 09 00

Halk Yatırım Araştırma

Banu KIVCI TOKALI

Araştırma Direktörü

BTokali@halkyatirim.com.tr
+90 216 547 81 88

İlknur TURHAN

Müdür
Perakende, Cam, Çimento, GYO, Mobilya,
GıdaITurhan@halkyatirim.com.tr
+90 216 547 81 85

Ayşegül BAYRAM

Yönetmen
Strateji, Telekom, Madencilik, Savunma,
Yazılım, Teknoloji, Enerji, Tarım,
Mühendislik - TaahhütABayram@halkyatirim.com.tr
+90 216 547 87 30

Yasin SARIHAN

Uzman
Otomotiv, Dayanıklı Tüketim, Gıda &
İçecek, EnerjiYSarihan@halkyatirim.com.tr
+90 216 547 87 26

Kerem DEMİRTAŞ

Uzman
HavacılıkKDemirtas@halkyatirim.com.tr
+90 216 547 87 45

ÇEKİNCE

Bu rapor ve yorumlardaki yazılar, bilgiler ve grafikler yalnızca bilgi edinilmesi amacıyla derlenmiştir. Burada yer alan yatırım bilgi, yorum ve tavsiyeleri yatırım danışmanlığı kapsamında değildir. Yatırım danışmanlığı hizmeti, yetkili kuruluşlar tarafından kişilerin risk ve getiri tercihleri dikkate alınarak kişiye özel, imzalanacak yatırım danışmanlığı sözleşmesi çerçevesinde sunulmaktadır. Burada yer alan yorum ve tavsiyeler ise genel niteliktedir. Bu tavsiyeler mali durumunuz ile risk ve getiri tercihlerinize uygun olmayabilir. Bu nedenle, sadece burada yer alan bilgilere dayanarak yatırım kararı verilmesi beklentilerinize uygun sonuçlar doğurmayabilir. Halk Yatırım, bu bilgilerin doğru, eksiksiz ve değişmez olduğunu garanti etmez, bilgi eksikliği ve yanlışlığından hiçbir şekilde sorumlu tutulamaz. Raporda yer alan ifadeler, hiçbir şekilde alış veya satış teklifi olarak değerlendirilemez. Halk Yatırım'ın rapordaki bilgiler dolayısıyla ortaya çıkabilecek doğrudan ve dolaylı kazanç ve zararlarla ilgili herhangi bir sorumluluğu yoktur. Bu ileti 05 Kasım 2014 tarih ve 29166 sayılı Resmi Gazetede yayınlanan ve 01 Mayıs 2015 tarihinde yürürlüğü giren "Elektronik Ticaretin Düzenlenmesi Hakkında" çıkan kanunun 2.Maddesi c bendinde belirtilen Ticari Elektronik ileti kapsamında değildir.